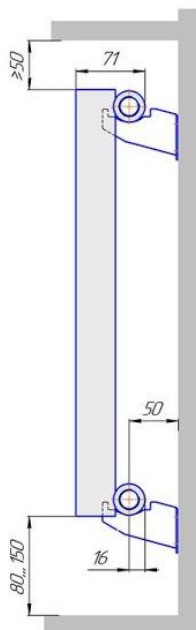
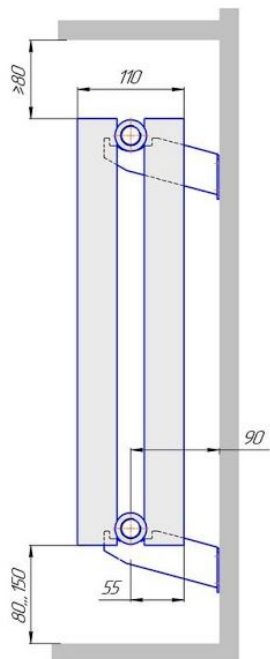


Монтажная схема напольные настенные Параллели В шаг 25 боковое подключение

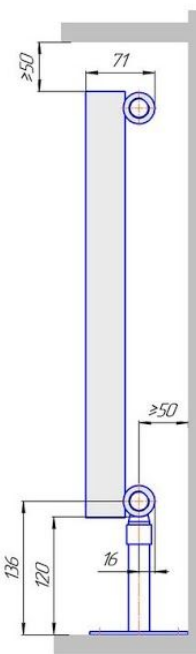
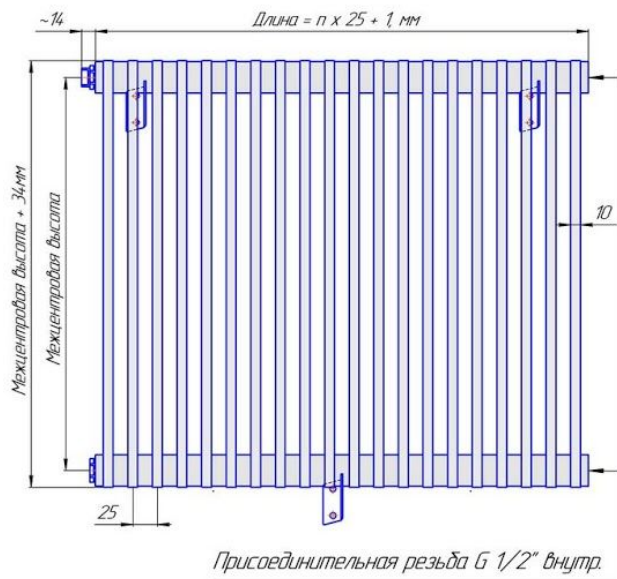
Радиаторы "Параллели В шаг 25", монтажная схема



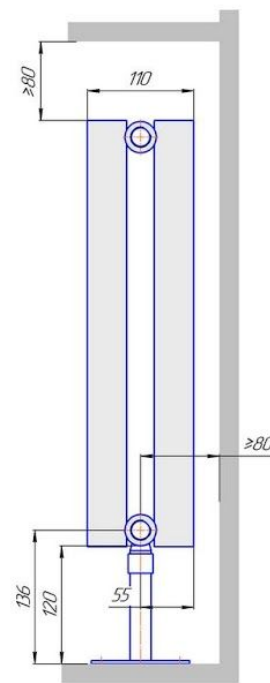
Параллели 1 шаг 25



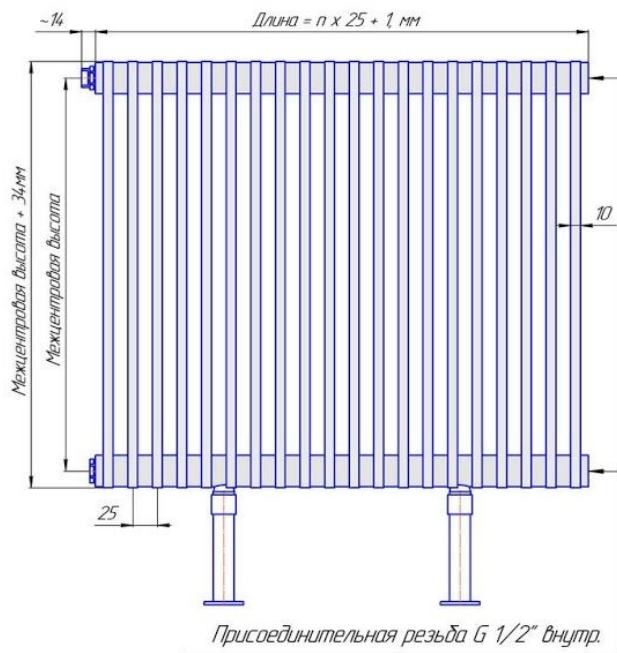
Параллели 2 шаг 25



Параллели 1 шаг 25 нв



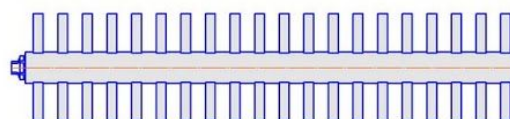
Параллели 2 шаг 25 нв



Параллели 1 шаг 25

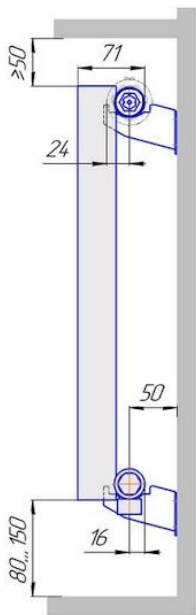


Параллели 2 шаг 25

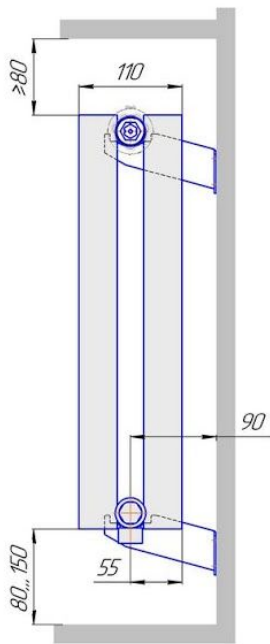


Монтажная схема напольные настенные Параллели В шаг 25 нижнее подключение с Heimeier

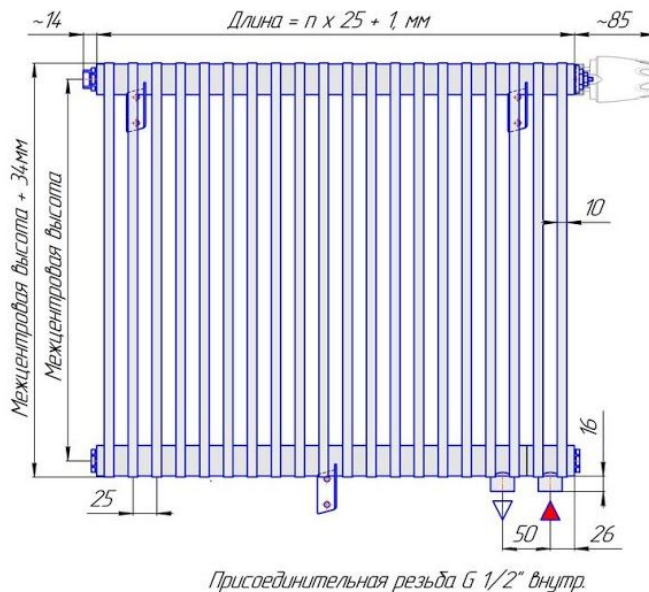
Радиаторы "Параллели В шаг 25 нп", монтажная схема (левое подключение - зеркально)



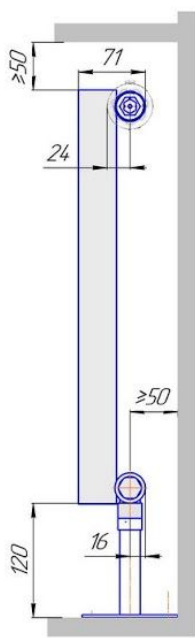
Параллели 1 шаг 25 нп



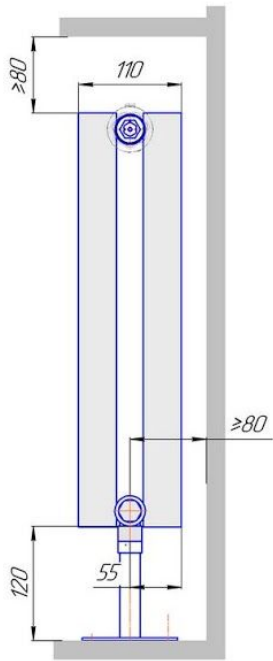
Параллели 2 шаг 25 нп



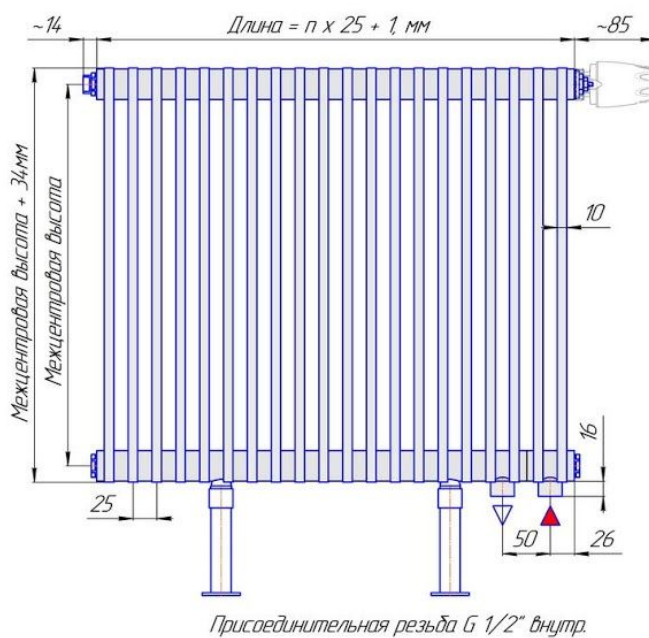
Присоединительная резьба G 1/2" внутр.



Параллели 1 шаг 25 нп нв

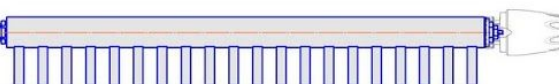


Параллели 2 шаг 25 нп нв

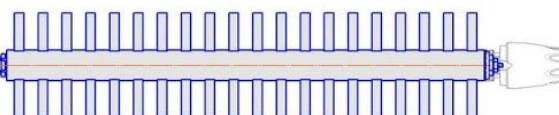


Присоединительная резьба G 1/2" внутр.

Параллели 1 шаг 25 нп

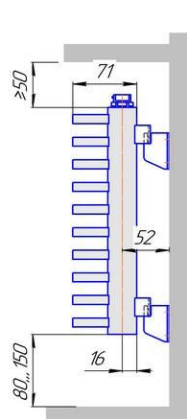


Параллели 2 шаг 25 нп

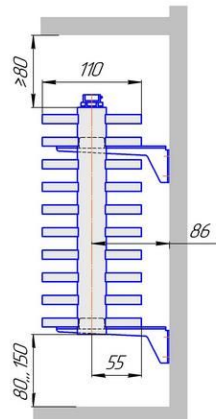


Монтажная схема напольные настенные Параллели Г шаг 25 нижнее подключение


Радиатор "Параллели Г шаг 25", монтажная схема.



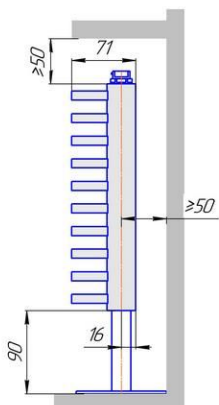
Параллели Г1 шаг 25



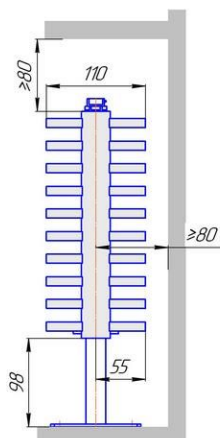
Параллели Г2 шаг 25



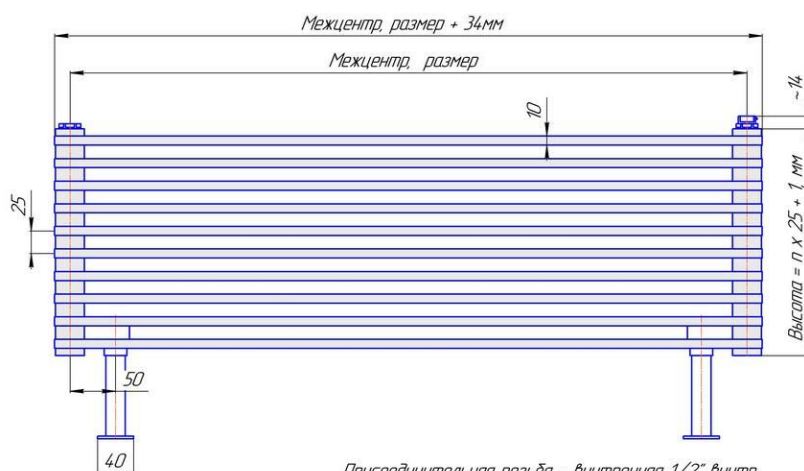
Присоединительная резьба - внутренняя 1/2" внутр.



Параллели Г1 шаг 25 нв



Параллели Г2 шаг 25 нв



Присоединительная резьба - внутренняя 1/2" внутр.

Параллели Г1 шаг 25 нв



Параллели Г2 шаг 25 нв

